



ФЕДЕРАЛЬНАЯ СЛУЖБА
ГОСУДАРСТВЕННОЙ СТАТИСТИКИ

Промышленное производство Новгородской области



за январь - апрель 2023 года



ФЕДЕРАЛЬНАЯ СЛУЖБА
ГОСУДАРСТВЕННОЙ СТАТИСТИКИ

Промышленное производство

Новгородской области

за январь - апрель 2023 года

- 01 ИНДЕКСЫ ПРОИЗВОДСТВА
- 02 ОБЪЕМ ОТГРУЖЕННОЙ ПРОДУКЦИИ,
ВЫПОЛНЕННЫХ РАБОТ И УСЛУГ
- 03 ДОБЫЧА ПОЛЕЗНЫХ ИСКОПАЕМЫХ
- 04 ОБРАБАТЫВАЮЩИЕ ПРОИЗВОДСТВА
- 05 ОБЕСПЕЧЕНИЕ ЭЛЕКТРИЧЕСКОЙ ЭНЕРГИЕЙ,
ГАЗОМ И ПАРОМ
- 06 ВОДОСНАБЖЕНИЕ; ВОДООТВЕДЕНИЕ
И УТИЛИЗАЦИЯ ОТХОДОВ

* Ежемесячные данные оперативной отчетности





ИНДЕКС ПРОМЫШЛЕННОГО ПРОИЗВОДСТВА

В % К СООТВЕТСТВУЮЩЕМУ МЕСЯЦУ ПРЕДЫДУЩЕГО ГОДА



январь - апрель 2023 г.
в % к январю - апрелю 2022 г.



92,9

апрель 2023 г.
в % к марту 2023 г.

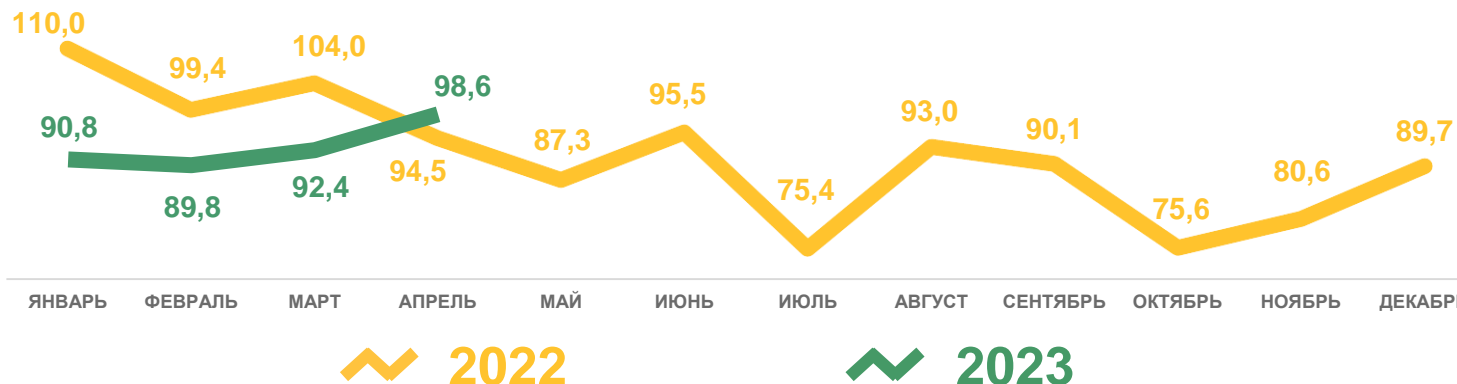


98,7

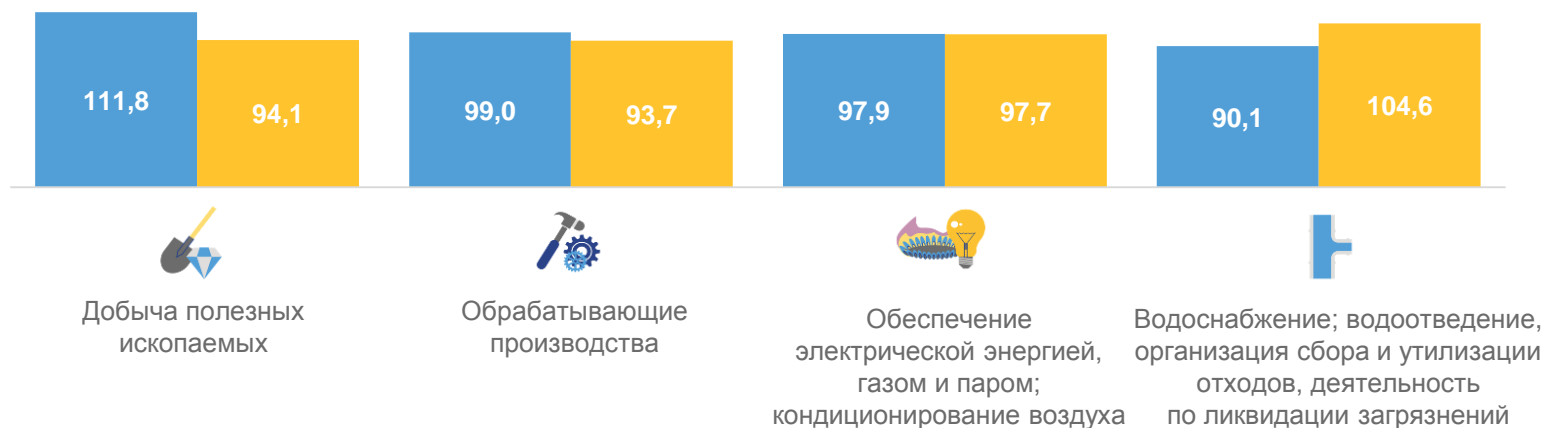
апрель 2023 г.
в % к апрелю 2022 г.



98,6



Индекс производства по основным видам деятельности



■ апрель 2023 г. в % к апрелю 2022 г.

■ апрель 2022 г. в % к апрелю 2021 г.





ОБЪЕМ ОТГРУЖЕННОЙ ПРОДУКЦИИ, ВЫПОЛНЕННЫХ РАБОТ И УСЛУГ

В % К СООТВЕТСТВУЮЩЕМУ МЕСЯЦУ ПРЕДЫДУЩЕГО ГОДА



апрель 2023 г. в % к апрелю 2022 г.



Промышленность

112,2



Добыча полезных ископаемых

116,6



Обрабатывающие производства

112,2



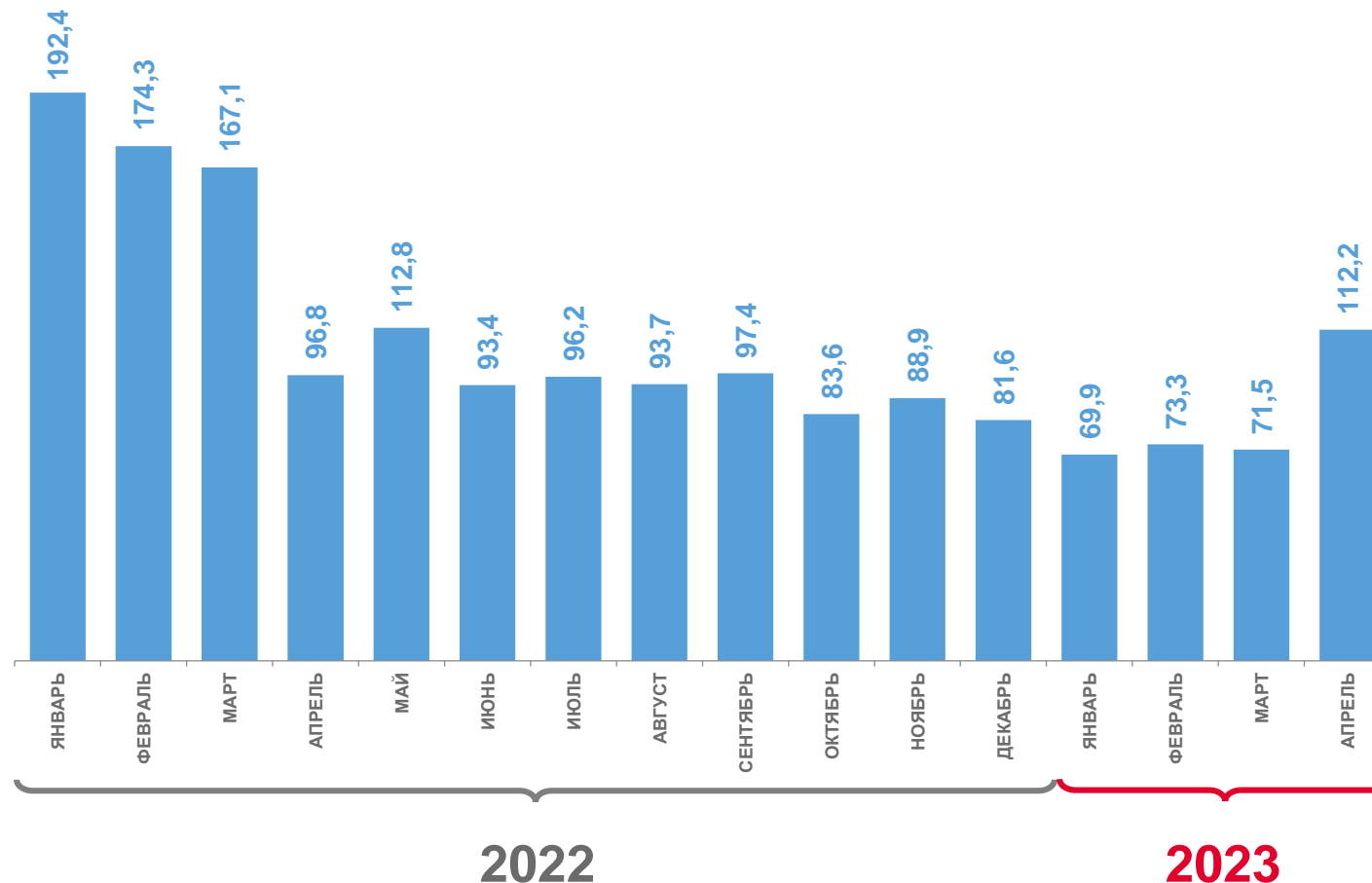
Обеспечение электрической энергией, газом и паром; кондиционирование воздуха

115,2



Водоснабжение; водоотведение, организация сбора и утилизации отходов, деятельность по ликвидации загрязнений

96,4





ОБЪЕМ ОТГРУЖЕННОЙ ПРОДУКЦИИ, ВЫПОЛНЕННЫХ РАБОТ И УСЛУГ

В % К ЯНВАРЮ - АПРЕЛЮ 2022 ГОДА



Промышленность

79,1



Добыча полезных ископаемых

92,2



Обработывающие производства

76,7



Обеспечение электрической энергией, газом и паром; кондиционирование воздуха

114,3



Водоснабжение; водоотведение, организация сбора и утилизации отходов, деятельность по ликвидации загрязнений

105,0

Структура по видам экономической деятельности
(в % к итогу)





ДОБЫЧА ПОЛЕЗНЫХ ИСКОПАЕМЫХ

В % К ЯНВАРЮ - АПРЕЛЮ 2022 ГОДА



Добыча полезных
ископаемых

107,0



Добыча прочих полезных
ископаемых

107,0



Добыча камня,
песка и глины

105,4



Добыча полезных
ископаемых, не включенных
в другие группировки

114,6

Регионы Северо-Западного федерального округа



1 регион
значение индекса **больше**,
чем по Новгородской области

9 регионов
значение индекса **меньше**,
чем по Новгородской области





ОБРАБАТЫВАЮЩИЕ ПРОИЗВОДСТВА

В % К ЯНВАРЮ - АПРЕЛЮ 2022 ГОДА



Обрабатывающие
производства

91,4



Производство компьютеров,
электронных и оптических
изделий

247,5



Производство
автотранспортных средств,
прицепов и полуприцепов

130,0



Производство мебели

31,5

Регионы Северо-Западного федерального округа



7 регионов
значение индекса **больше**,
чем по Новгородской области

3 региона
значение индекса **меньше**,
чем по Новгородской области





ИНДЕКСЫ ПРОИЗВОДСТВА ПО ОСНОВНЫМ ВИДАМ ОБРАБАТЫВАЮЩИХ ПРОИЗВОДСТВ



АПРЕЛЬ 2023 ГОДА В % К АПРЕЛЮ 2022 ГОДА



207,3

Производство компьютеров, электронных и оптических изделий



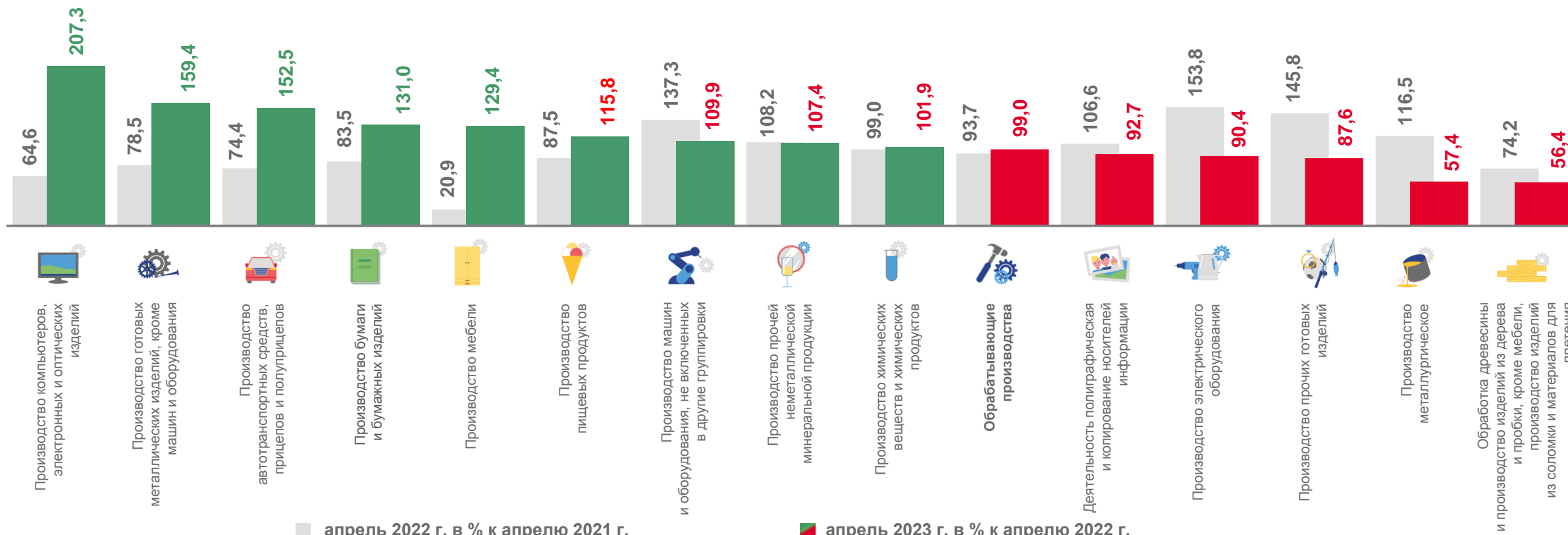
159,4

Производство готовых металлических изделий, кроме машин и оборудования



152,5

Производство автотранспортных средств, прицепов и полуприцепов





ИНДЕКСЫ ПРОИЗВОДСТВА ПО ОСНОВНЫМ ВИДАМ ОБРАБАТЫВАЮЩИХ ПРОИЗВОДСТВ

АПРЕЛЬ 2023 ГОДА В % К МАРТУ 2023 ГОДА



133,1

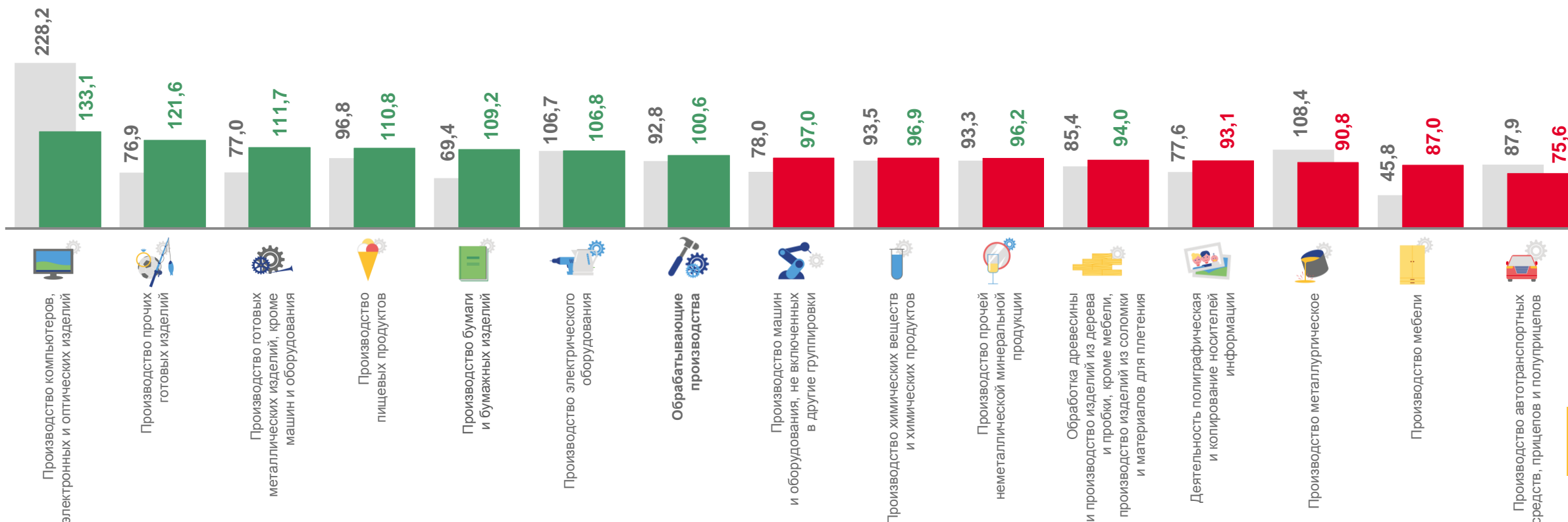
Производство компьютеров,
электронных и оптических изделий

121,6

Производство прочих готовых изделий

111,7

Производство готовых металлических
изделий, кроме машин и оборудования



■ апрель 2022 г. в % к марту 2022 г.

■ апрель 2023 г. в % к марту 2023 г.





ИНДЕКСЫ ПРОИЗВОДСТВА ПО ОСНОВНЫМ ВИДАМ ОБРАБАТЫВАЮЩИХ ПРОИЗВОДСТВ

В % К ЯНВАРЮ - АПРЕЛЮ 2022 ГОДА



 **247,5**

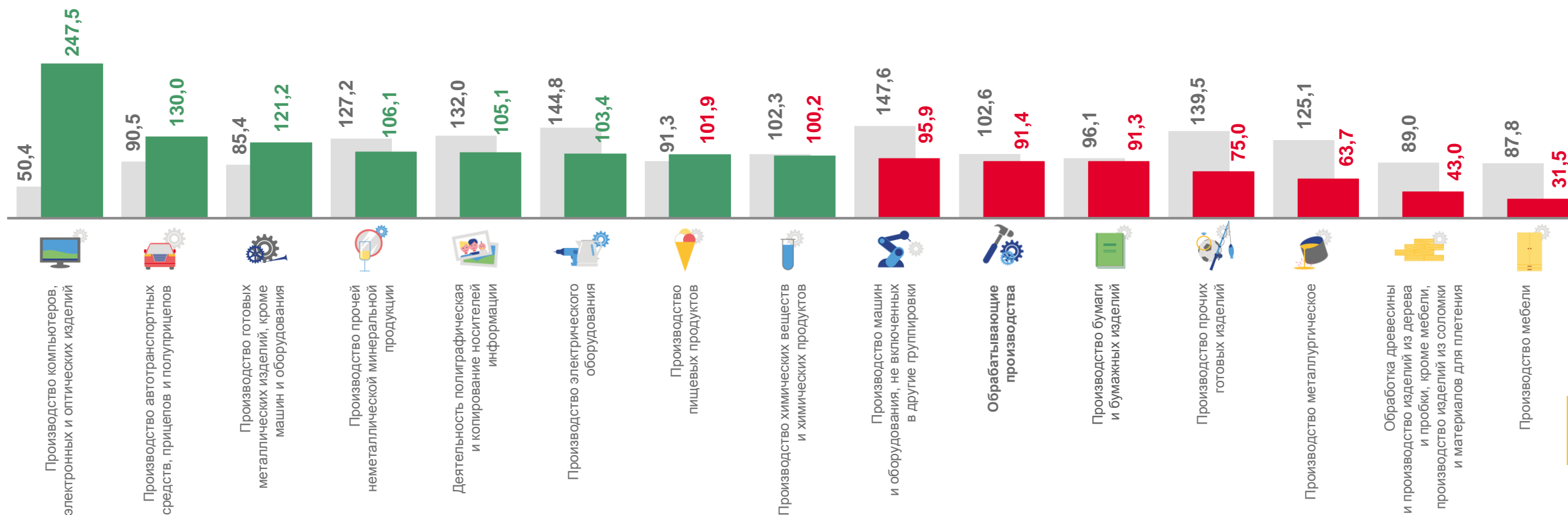
Производство компьютеров, электронных и оптических изделий

 **130,0**

Производство автотранспортных средств, прицепов и полуприцепов

 **121,2**

Производство готовых металлических изделий, кроме машин и оборудования



■ январь - апрель 2022 г. в % к январю - апрелю 2021 г.

■ январь - апрель 2023 г. в % к январю - апрелю 2022 г.





ОБЕСПЕЧЕНИЕ ЭЛЕКТРИЧЕСКОЙ ЭНЕРГИЕЙ, ГАЗОМ И ПАРОМ; КОНДИЦИОНИРОВАНИЕ ВОЗДУХА



В % К ЯНВАРЮ - АПРЕЛЮ 2022 ГОДА




Обеспечение электрической энергией, газом и паром; кондиционирование воздуха

99,4



Производство, передача и распределение электроэнергии

102,4



Производство и распределение газообразного топлива

92,1



Производство, передача и распределение пара и горячей воды; кондиционирование воздуха

99,4

Регионы Северо-Западного федерального округа

Ненецкий автономный округ (НАО)		103,4
Мурманская область		101,6
г. Санкт-Петербург		100,1
Республика Коми		99,9
Архангельская область без НАО		99,7
Вологодская область		99,6
Новгородская область		99,4
Псковская область		96,4
Республика Карелия		92,7
Ленинградская область		87,9
Калининградская область		75,8

6 регионов

значение индекса **больше**, чем по Новгородской области

4 региона

значение индекса **меньше**, чем по Новгородской области





ВОДОСНАБЖЕНИЕ; ВОДООТВЕДЕНИЕ И УТИЛИЗАЦИЯ ОТХОДОВ

В % К ЯНВАРЮ - АПРЕЛЮ 2022 ГОДА



Водоснабжение; водоотведение, организация сбора и утилизации отходов, деятельность по ликвидации загрязнений

99,5



Забор, очистка и распределение воды

104,5



Сбор и обработка СТОЧНЫХ ВОД

116,7



Сбор, обработка и утилизация отходов; обработка вторичного сырья

85,4

Регионы Северо-Западного федерального округа



3 региона значение индекса **больше**, чем по Новгородской области

7 регионов значение индекса **меньше**, чем по Новгородской области

